



Investasi semakin fleksibel dengan pilihan mata uang Rupiah, USD dan SGD **NEW!**



Tentang Great Eastern Life Indonesia

PT Great Eastern Life Indonesia (Great Eastern Life Indonesia) merupakan bagian dari Great Eastern Holdings Limited yang merupakan perusahaan asuransi jiwa yang kuat, berorientasi jangka panjang dan telah memiliki pengalaman sejak 1908 di Singapura dan Malaysia dengan aset lebih dari S\$122 Miliar dan melayani lebih dari 16 juta pemegang polis.

Great Eastern Life Indonesia telah berdiri di Indonesia sejak 1996, berizin dan diawasi oleh Otoritas Jasa Keuangan (OJK).

Great Eastern Life Indonesia menyediakan rangkaian produk asuransi untuk memenuhi berbagai kebutuhan masyarakat dalam hal pengembangan kekayaan, perlindungan keluarga, perlindungan kesehatan, perencanaan pensiun dan perencanaan pendidikan anak melalui beberapa jalur distribusi – Bancassurance, Group Insurance dan Alternate. Great Eastern Life Indonesia berkomitmen untuk membantu nasabah meraih berbagai aspirasi dalam kehidupannya dan jadi hebat.

Great Eastern Life Indonesia telah diakui oleh berbagai organisasi terkemuka dan memenangkan beberapa penghargaan, antara lain Life Insurance Market Leaders Award 2025 dari Media Asuransi, Best Insurance 2025 dari Investortrust, Insurance Asia Awards 2025 untuk kategori New Insurance Product of the Year – Indonesia, Global Banking and Finance Review Awards 2025, InsuranceAsia News Awards 2025, Global Sustainability Awards 2025 dan berbagai penghargaan bergengsi lainnya.

Tentang Great Eastern

Sebagai pemimpin pasar dan merek yang handal di Singapura dan Malaysia, Great Eastern didirikan pada tahun 1908. Dengan aset senilai lebih dari S\$122 Miliar dan melayani lebih dari 16 juta pemegang polis, Great Eastern menyediakan berbagai solusi perlindungan bagi nasabah melalui berbagai jalur distribusi – mencakup agency, bancassurance, kanal digital, digital partnership, dan layanan penasihat keuangan Great Eastern Financial Advisers. Great Eastern Group juga beroperasi di Indonesia dan Brunei.

Great Eastern Life Assurance Company Limited dan Great Eastern General Insurance Limited telah diberi peringkat "AA" oleh Fitch Ratings untuk kekuatan finansial dan "AA-" oleh S&P Global Ratings, salah satu yang tertinggi di antara perusahaan asuransi jiwa di Asia. Lion Global Investors Limited, anak perusahaan manajemen aset Great Eastern, adalah salah satu perusahaan manajemen aset terkemuka di Asia Tenggara.

Great Eastern merupakan anak perusahaan OCBC, bank Singapura yang telah berdiri sejak tahun 1932 dan saat ini merupakan grup layanan keuangan terbesar kedua di Asia Tenggara berdasarkan aset dan merupakan salah satu bank dengan peringkat tertinggi di dunia, dengan peringkat Aa1 dari Moody's dan AA- oleh Fitch dan S&P. Diakui karena kekuatan dan stabilitas keuangannya, OCBC secara konsisten mendapatkan peringkat World's Top 50 Safest Bank dari Global Finance dan mendapatkan penghargaan sebagai Best Managed Bank di Singapura dari The Asian Banker.

PT Great Eastern Life Indonesia berizin dan diawasi oleh Otoritas Jasa Keuangan.

Reach for Great

PT Great Eastern Life Indonesia
Menara Karya Lt. 5, Jl. HR. Rasuna Said Blok X-5 Kav. 1-2
Jakarta Selatan 12950 – Indonesia

- ☎ Customer Contact Centre : (+62) 21 2554 3800
(Senin - Jumat, 09.00-17.00 WIB)
- 📞 WhatsApp GEMA : (+62) 811 956 3800
(Great Eastern Mobile Assistant) (Senin - Jumat, 09.00-17.00 WIB)
- 🌐 Website : www.greateasternlife.com
- ✉ Email : wecare-id@greateasternlife.com

- 📷 GreatEasternid
- 🎵 GreatEasternid
- ✂ GreatEastern_id
- 📘 GreatEasternLifeid
- 📺 GreatEasternLifeid

GIP-0426

GREAT Investlink Protection

Pertumbuhan Investasi Jangka Panjang disertai Perlindungan Jiwa



Risiko PAYDI*

1. Risiko Berkurangnya Harga Unit Link

Risiko berkurangnya harga unit link dapat terjadi karena terjadinya perubahan nilai efek yang diinvestasikan pada produk ini.

2. Risiko Pasar

Risiko pasar terjadi karena kondisi ekonomi atau pasar yang berubah dan persepsi pasar terhadap efek yang diinvestasikan pada produk ini.

3. Risiko Likuiditas

Risiko likuiditas akan terjadi apabila tidak likuidnya suatu efek maupun instrumen investasi dalam portofolio produk unit link yang harus dijual atau dicairkan oleh Great Eastern Life Indonesia, sehingga mengakibatkan Great Eastern Life Indonesia tidak dapat dengan segera menyediakan dana tunai untuk melunasi penjualan Unit tersebut.

4. Risiko Perubahan Keadaan Politik, Hukum, Peraturan dan Ekonomi

Perubahan kondisi politik, hukum, kekuasaan dan ekonomi lokal dan global, termasuk dampak lokal dan global perubahan tersebut serta perubahan kebijakan dan peraturan pemerintah yang mempengaruhi lingkungan usaha, kondisi pasar dan risiko-risiko lain dapat mempengaruhi instrumen investasi pada produk ini.

GREAT Investlink Protection merupakan produk asuransi (PAYDI*). Komponen investasi dalam PAYDI mengandung risiko. Calon Pemegang Polis, Tertanggung, wajib membaca dan memahami ringkasan informasi produk sebelum memutuskan untuk membeli PAYDI. Kinerja investasi masa lalu PAYDI tidak mencerminkan kinerja investasi masa datang PAYDI.
*Produk Asuransi Yang Dikaitkan dengan Investasi

Pengecualian

Great Eastern Life Indonesia tidak akan membayarkan Manfaat Asuransi dalam hal Tertanggung Meninggal Dunia sebagai akibat terjadinya salah satu atau lebih kejadian sebagai berikut:

- a. Tindakan bunuh diri, baik dalam keadaan sadar maupun tidak sadar, tindakan pencederaan diri sendiri dan/atau tindakan pencederaan yang dilakukan oleh orang lain atas perintah pihak yang berkepentingan atas Polis, yang terjadi dalam kurun waktu 2 (dua) tahun terhitung sejak Tanggal Mulai Asuransi atau tanggal pemulihan Polis, mana yang lebih akhir;
- b. Pihak yang berkepentingan atas Polis melakukan tindak kejahatan atau percobaan tindak kejahatan, pelanggaran hukum atau percobaan pelanggaran hukum, atau perlawanan pada saat terjadinya penahanan atas diri seseorang yang dijatuhkan oleh pihak yang berwenang;
- c. Dieksekusi hukuman mati oleh pihak yang berwenang berdasarkan putusan pengadilan yang telah berkekuatan hukum tetap;
- d. Tertanggung adalah ODHA (Orang Dengan HIV (Human Immunodeficiency Virus) dan/atau AIDS (Acquired Immune Deficiency Syndrome)), ARC (AIDS Related Complex) atau infeksi yang disebabkan oleh HIV (Human Immunodeficiency Virus) baik langsung maupun tidak langsung;
- e. Perang (baik dideklarasikan atau tidak), operasi sejenis perang, invasi, tindakan dari musuh asing, perang saudara, kegiatan militer, pemberontakan, demonstrasi, huru hara, terorisme, pemogokan, revolusi, perlawanan terhadap pemerintah, perebutan kekuasaan oleh militer, kekacauan sipil, kriminal atau aktivitas ilegal, penolakan penahanan, terlibat pembajakan atau penculikan.

Informasi lebih lanjut tentang pengecualian dapat ditemukan dalam Polis.

Ilustrasi Manfaat GREAT Investlink Protection

Usia Tertanggung : Pria, 40 tahun Premi Top Up Tunggal Awal : SGD 199,000 Uang Pertanggung Meninggal Dunia karena sebab apapun : SGD 1,500
Premi Dasar Tunggal : SGD 1,000 Uang Pertanggung Meninggal Dunia karena kecelakaan : SGD 40,000

Pilihan Data Investasi : 100% GreatLink SGD Multi Assets Income Fund (dalam SGD)

Tahun Polis Ke	Usia	Premi Asuransi Dasar Tunggal	Premi Top Up	Bonus Loyalitas	Asumsi Total Nilai Investasi				Asumsi Total Nilai Investasi (apabila terdapat Penebusan Polis)				Asumsi Pembagian Hasil Investasi	
					Negatif (-1,0%)	Tanpa Pertumbuhan (0,0%)	Rendah (4,0%)	Tinggi (6,0%)	Negatif (-1,0%)	Tanpa Pertumbuhan (0,0%)	Rendah (4,0%)	Tinggi (6,0%)	Rendah (1,0%)	Tinggi (4,0%)
1	41	1,000	199,000	-	197,871	199,871	207,868	211,866	184,020	185,880	193,317	197,036	1,999	7,995
2	42	-	-	-	195,763	199,740	216,049	224,444	184,017	187,756	203,086	210,977	2,077	8,470
3	43	-	-	-	193,675	199,609	224,557	237,775	183,991	189,629	213,329	225,886	2,159	8,973
4	44	2,000	-	2,000	193,587	201,477	235,485	254,025	187,779	195,433	228,420	246,404	2,264	9,586
5	45	-	-	-	191,518	201,344	244,768	269,129	187,688	197,317	239,873	263,747	2,354	10,156
10	50	-	-	-	181,465	200,659	297,041	359,360	181,465	200,659	297,041	359,360	2,856	13,561
20	60	-	-	-	162,661	199,135	437,834	641,503	162,661	199,135	437,834	641,503	4,210	24,208
30	70	-	-	-	145,212	197,147	645,692	1,146,176	145,212	197,147	645,692	1,146,176	6,209	43,252
40	80	-	-	-	128,290	193,969	951,956	2,048,420	128,290	193,969	951,956	2,048,420	9,153	77,299
45	85	-	-	-	119,597	191,504	1,155,486	2,738,402	119,597	191,504	1,155,486	2,738,402	11,110	103,336
59	99	-	-	-	90,290	177,123	1,982,803	6,170,788	90,290	177,123	1,982,803	6,170,788	19,065	232,860

Usia Tertanggung : Pria, 40 tahun Premi Top Up Tunggal Awal : USD 199,000 Uang Pertanggung Meninggal Dunia karena sebab apapun : USD 1,500
Premi Dasar Tunggal : USD 1,000 Uang Pertanggung Meninggal Dunia karena kecelakaan : USD 35,000

Pilihan Data Investasi : 100% GreatLink USD Pioneer Equity Fund (dalam USD)

Tahun Polis Ke	Usia	Premi Asuransi Dasar Tunggal	Premi Top Up	Bonus Loyalitas	Asumsi Total Nilai Investasi				Asumsi Total Nilai Investasi (apabila terdapat Penebusan Polis)					
					Negatif (-1,0%)	Tanpa Pertumbuhan (0,0%)	Rendah (5,0%)	Tinggi (10,0%)	Negatif (-1,0%)	Tanpa Pertumbuhan (0,0%)	Rendah (5,0%)	Tinggi (10,0%)		
1	41	1,000	199,000	-	197,879	199,878	209,875	219,871	184,027	185,887	195,183	204,480		
2	42	-	-	-	195,778	199,755	220,242	241,729	184,031	187,770	207,028	227,225		
3	43	-	-	-	193,697	199,631	231,127	265,772	184,012	189,650	219,571	252,483		
4	44	2,000	-	2,000	193,616	201,507	244,656	294,418	187,807	195,462	237,316	285,585		
5	45	-	-	-	191,555	201,381	256,759	323,727	187,724	197,353	251,624	317,252		
6	46	-	-	-	189,513	201,254	269,467	355,966	189,513	201,254	269,467	355,966		
10	50	-	-	-	181,536	200,734	326,964	520,535	181,536	200,734	326,964	520,535		
20	60	-	-	-	162,797	199,285	530,732	1,347,737	162,797	199,285	530,732	1,347,737		
30	70	-	-	-	145,406	197,372	862,073	3,492,563	145,406	197,372	862,073	3,492,563		
40	80	-	-	-	128,537	194,268	1,400,311	9,053,834	128,537	194,268	1,400,311	9,053,834		
59	99	-	-	-	90,623	177,565	3,513,994	55,334,506	90,623	177,565	3,513,994	55,334,506		

Usia Tertanggung : Pria, 40 tahun Premi Top Up Tunggal Awal : Rp 2.988.000 Uang Pertanggung Meninggal Dunia karena sebab apapun : Rp 15.000
Premi Dasar Tunggal : Rp 12.000 Uang Pertanggung Meninggal Dunia karena kecelakaan : Rp 100.000

Pilihan Data Investasi : 100% GreatLink SustAInability Equity Fund (dalam 000 Rupiah)

Tahun Polis Ke	Usia	Premi Asuransi Dasar Tunggal	Premi Top Up	Bonus Loyalitas	Asumsi Total Nilai Investasi				Asumsi Total Nilai Investasi (apabila terdapat Penebusan Polis)					
					Negatif (-1,0%)	Tanpa Pertumbuhan (0,0%)	Rendah (5,0%)	Tinggi (10,0%)	Negatif (-1,0%)	Tanpa Pertumbuhan (0,0%)	Rendah (5,0%)	Tinggi (10,0%)		
1	41	12.000	2.988.000	-	2.969.398	2.999.395	3.149.379	3.299.363	2.761.540	2.789.437	2.928.922	3.068.407		
2	42	-	-	-	2.939.094	2.998.781	3.306.218	3.628.653	2.762.748	2.818.855	3.107.845	3.410.933		
3	43	-	-	-	2.909.084	2.998.159	3.470.890	3.990.862	2.763.630	2.848.251	3.297.345	3.791.319		
4	44	30.000	-	30.000	2.909.065	3.027.527	3.675.285	4.422.283	2.821.793	2.936.702	3.565.027	4.289.615		
5	45	-	-	-	2.879.336	3.026.885	3.858.390	4.863.835	2.821.749	2.966.348	3.781.222	4.766.559		
10	50	-	-	-	2.734.911	3.023.493	4.920.549	7.828.907	2.734.911	3.023.493	4.920.549	7.828.907		
20	60	-	-	-	2.465.446	3.015.147	8.004.423	20.292.523	2.465.446	3.015.147	8.004.423	20.292.523		
30	70	-	-	-	2.217.308	3.002.170	13.021.963	52.612.697	2.217.308	3.002.170	13.021.963	52.612.697		
40	80	-	-	-	1.981.484	2.977.285	21.180.203	136.424.354	1.981.484	2.977.285	21.180.203	136.424.354		
55	95	-	-	-	1.614.953	2.882.335	43.900.472	569.691.130	1.614.953	2.882.335	43.900.472	569.691.130		
59	99	-	-	-	1.491.973	2.821.935	53.295.379	834.012.919	1.491.973	2.821.935	53.295.379	834.012.919		

GREAT Investlink Protection

Perencanaan Keuangan Masa Depan dengan **100% Alokasi Premi** sejak HARI ke-1 dan **EKSTRA 1%** Alokasi Premi Akhir Tahun Polis ke-3 untuk Hasil Investasi yang Optimal TANPA Pemeriksaan Kesehatan

Keistimewaan GREAT Investlink Protection



Alokasi Investasi 100%

100% Premi dialokasikan untuk investasi sejak Polis aktif



Manfaat Bonus Loyalitas

Tersedia Manfaat Bonus loyalitas sebesar 1% dari premi yang dibayarkan pada akhir tahun ke-3 Polis



Fleksibilitas

Fitur Premi Top Up Tunggal Tambahan, dapat dilakukan kapan saja dengan 100% alokasi (tanpa biaya Top Up)



Jaminan Diterima

(*Guaranteed Acceptance*) Tanpa *Medical Check Up*, tanpa masa tunggu dan tanpa pengecualian kondisi yang sudah ada sebelumnya.

Manfaat Asuransi GREAT Investlink Protection

Manfaat Meninggal Dunia karena Sebab Apapun

100% Uang Pertanggungan ditambah Total Nilai Investasi yang tersedia, dikurangi biaya/kewajiban jatuh tempo (jika ada).

Manfaat Meninggal Dunia Akibat Kecelakaan

Tambahan Uang Pertanggungan sebesar Rp 100 juta/ USD 35,000/ SGD 40,000 akan dibayarkan jika Tertanggung meninggal dunia Akibat Kecelakaan selama Masa Asuransi sebelum atau saat berusia 70 tahun atau Akibat Kecelakaan di transportasi umum untuk Tertanggung yang berusia 71-99 tahun.

Manfaat Bonus Loyalitas

Manfaat Bonus Loyalitas dengan nilai sebesar 1% (satu persen) akan dibayarkan di akhir tahun Polis ke-3 dari Premi Asuransi Dasar Tunggal dan Premi Top Up Tunggal Awal serta 1% dari setiap Premi Top Up Tunggal Tambahan (jika ada) pada akhir tahun Polis ke-3 setelah Tanggal Efektif Premi Top Up Tunggal Tambahan.

Manfaat Akhir Asuransi

Apabila Tertanggung masih hidup sampai dengan akhir masa asuransi, Great Eastern Life akan membayarkan 100% Total Nilai Investasi yang tersedia dikurangi kewajiban-kewajiban dan biaya-biaya yang jatuh tempo (jika ada).

Ketentuan Umum

Metode Perhitungan Usia	Metode ulang tahun berikutnya
Ketentuan Usia Masuk	Tertanggung: 6 bulan - 80 tahun Pemegang Polis: Minimal 18 tahun
Periode Pembayaran Premi	Premi Tunggal dibayarkan secara sekaligus
Premi	<ol style="list-style-type: none"> Premi Asuransi Dasar Tunggal dan Premi Top Up Tunggal Awal <ol style="list-style-type: none"> Usia 6 bulan – 60 tahun Minimum Total Premi: Rp 50.000.000/ USD 10,000/ SGD 10,000 dengan rincian sebagai berikut: <ul style="list-style-type: none"> Premi Asuransi Dasar Tunggal: Rp 12.000.000/ USD 1,000/ SGD 1,000 Minimal Top Up Tunggal Awal: Rp 38.000.000/ USD 9,000/ SGD 9,000 Usia 61 tahun – 80 tahun Minimum Total Premi: Rp 80.000.000/ USD 35,000/ SGD 35,000 dengan rincian sebagai berikut: <ul style="list-style-type: none"> Premi Asuransi Dasar Tunggal: Rp 12.000.000/ USD 1,000/ SGD 1,000 Minimal Top Up Tunggal Awal: Rp 68.000.000/ USD 34,000/ SGD 34,000 <p>Maksimum: mengikuti ketentuan Underwriting</p> <ol style="list-style-type: none"> Premi Top Up Tunggal Tambahan <ul style="list-style-type: none"> Minimum Premi Top Up Tunggal Tambahan: Rp 10.000.000/ USD 100/SGD 100 Premi Top Up Tunggal Tambahan dapat dilakukan kapan saja

Alokasi Premi	<ul style="list-style-type: none"> Premi Asuransi Dasar Tunggal: 100% Premi Top Up Tunggal Awal: 100% Premi Top Up Tunggal Tambahan: 100%
----------------------	--

Uang Pertanggungan	<ol style="list-style-type: none"> Meninggal karena sebab apapun: Rp 15.000.000/ USD 1,500/ SGD 1,500 Tambahan Manfaat Meninggal Dunia Akibat Kecelakaan: Rp 100.000.000/ USD 35,000/ SGD 40,000
---------------------------	--

Penarikan Dana Sebagian	<ul style="list-style-type: none"> Dapat dilakukan kapan saja selama Polis aktif Minimum Jumlah Penarikan Sebagian: Rp 5.000.000/ USD 500/ SGD 500 Minimum sisa dana setelah penarikan: Rp 10.000.000/ USD 1,000 /SGD 1,000 dari total dana
--------------------------------	--

Masa Mempelajari Polis (Free Look Period)	14 hari kalender, terhitung sejak tanggal Polis diterima oleh Pemegang Polis
--	--

Biaya Asuransi	Biaya Asuransi bervariasi sesuai dengan usia dan jenis kelamin, dilakukan dengan cara memotong unit setiap ulang bulan Polis
-----------------------	--

Biaya Pengelolaan Dana Investasi	<ol style="list-style-type: none"> Biaya kustodian (<i>custodian fee</i>) sebesar 0,2% per tahun dari Dana Investasi yang dipilih Pemegang Polis; Biaya pengelolaan investasi sesuai dengan Dana Investasi yang dipilih oleh Pemegang Polis, yakni:
---	---

Pilihan Dana Investasi	Biaya per tahun (Maksimal)
GreatLink Fixed Income Fund	0,25%
GreatLink Money Market Fund	0,25%
GreatLink Dynamic Equity Fund	2,25%
GreatLink Balanced Fund	2,25%
GreatLink Intelligence Equity Fund	2,25%
GreatLink SustAinability Equity Fund	2,25%
GreatLink USD Fixed Income Fund	0,25%
GreatLink USD Pioneer Equity Fund	2,25%
GreatLink SGD Multi Assets Income Fund	2,25%
GreatLink SGD Multi Assets Growth Fund	2,25%
GreatLink SGD Money Market Fund	1,00%

Seluruh biaya-biaya di atas sudah diperhitungkan di dalam Harga Unit dan sudah diperhitungkan untuk menentukan Nilai Aset Bersih (NAB) masing-masing Dana Investasi

Biaya Pengalihan Dana Investasi (Fund Switch)	<ol style="list-style-type: none"> Minimum Dana yang dialihkan (dari satu fund): Rp 1.000.000/ USD 100/SGD 100 Pengalihan Dana Investasi sebagian dan seluruhnya : Diperbolehkan Bebas biaya untuk 6 (enam) kali transaksi pertama dalam waktu 1 (satu) tahun atas Pengalihan Dana Investasi, dan untuk transaksi ke-7 (tujuh) dan seterusnya pada tahun yang sama, akan dikenakan biaya Rp 100.000/ USD 5/SGD 5 Bebas biaya jika dilakukan melalui Customer Portal GoGREAT! Services di link berikut: id.gelife.co/gogreatservices Instruksi Pengalihan Dana Investasi yang diajukan saat bersamaan untuk Polis, dianggap sebagai 1 (satu) transaksi
--	--

Biaya Penarikan Dana dan Biaya Penebusan Polis akan dikenakan sebesar persentase untuk setiap Tahun Efektif Premi	Tahun Efektif Premi*	Biaya Penarikan Dana (% total penarikan sebagian dana)	Biaya Penebusan Polis (% total penarikan seluruh dana)
	1	7%	7%
	2	6%	6%
	3	5%	5%
	4	3%	3%
	5	2%	2%
	6++	0%	0%

*Setiap pembayaran Premi memiliki tahun efektif Premi yang berbeda sesuai dengan tanggal efektif diterimanya pembayaran Premi oleh Great Eastern Life Indonesia

Biaya Administrasi	Sebesar Rp 30.000/ USD 5/ SGD 5 yang dipotong setiap ulang bulan Polis
---------------------------	--

Pilihan Dana Investasi Jangka Panjang

Dengan GREAT Investlink Protection, Anda dapat memilih jenis dana investasi yang sesuai dengan tujuan investasi jangka panjang dan profil risiko Anda:

GreatLink Money Market Fund **IDR**

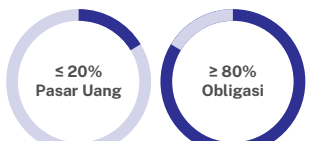
- Hasil investasi stabil
- Instrumen investasi Pasar Uang
- Dana Investasi ini diinvestasikan pada 100% Pasar Uang
- Tingkat Risiko: Rendah



Kinerja Investasi							
26 Agustus 2013	Sejak Diluncurkan (Ditahunkan)	2021	2022	2023	2024	2025	
		3,89%	1,53%	1,42%	3,21%	4,03%	4,30%
Benchmark							
		3,66%	1,98%	1,63%	2,49%	2,61%	2,54%
Rerata Suku Bunga Deposito							

GreatLink Fixed Income Fund **IDR**

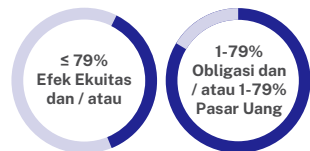
- Hasil investasi menarik
- Penempatan investasi Obligasi dan Pasar Uang
- Dana Investasi ini diinvestasikan pada ≤ 20% Pasar Uang, ≥ 80% Obligasi
- Tingkat Risiko: Rendah hingga menengah



Kinerja Investasi							
16 April 2007	Sejak Diluncurkan (Ditahunkan)	2021	2022	2023	2024	2025	
		6,43%	2,88%	0,44%	5,65%	1,88%	7,21%
Benchmark							
		6,04%	4,96%	3,07%	7,81%	4,17%	7,01%
Indonesia Bond Pricing Agency (IBPA) Bond Index							

GreatLink Balanced Fund **IDR**

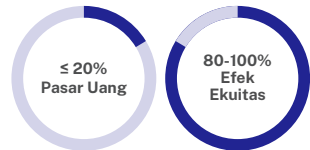
- Hasil investasi menarik
- Instrumen investasi Obligasi, Pasar Uang, dan Efek Ekuitas
- Dana Investasi ini diinvestasikan pada ≤ 79% pada Efek Ekuitas, 1-79% Obligasi, 1-79% Pasar Uang
- Tingkat Risiko: Menengah hingga tinggi



Kinerja Investasi							
16 April 2007	Sejak Diluncurkan (Ditahunkan)	2021	2022	2023	2024	2025	
		6,06%	-2,00%	1,64%	3,89%	-2,98	4,83%
Benchmark							
		7,52%	7,73%	3,97%	7,18%	3,02%	10,07%
15% Indeks Harga Saham Gabungan (IHSG) + 72% Indonesia Bond Pricing Agency (IBPA)							

GreatLink Dynamic Equity Fund **IDR**

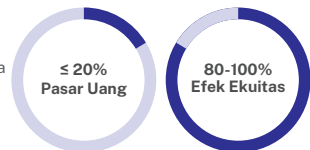
- Hasil investasi optimal
- Instrumen investasi Efek Ekuitas dan Pasar Uang
- Dana Investasi ini diinvestasikan pada ≤ 20% Pasar Uang, 80-100% Efek Ekuitas
- Tingkat Risiko: Tinggi



Kinerja Investasi							
10 April 2007	Sejak Diluncurkan (Ditahunkan)	2021	2022	2023	2024	2025	
		5,08%	-3,20%	0,92%	1,06%	-6,05	-2,66%
Benchmark							
		8,16%	10,08%	4,09%	6,16%	-2,65%	22,13%
Indeks Harga Saham Gabungan (IHSG)							

GreatLink Intelligence Equity Fund **IDR**

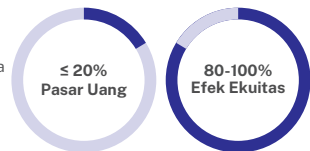
- Menggunakan teknologi Artificial Intelligence (AI) dan machine learning untuk melakukan analisis data
- Instrumen investasi: Efek Ekuitas dan Pasar Uang
- Dana Investasi ini diinvestasikan pada ≤20% Pasar Uang, 80-100% Efek Ekuitas
- Tingkat Risiko: Tinggi



Kinerja Investasi							
15 Mei 2023	Sejak Diluncurkan (Ditahunkan)	2021	2022	2023	2024	2025	
		0,91%		9,85%	-16,63%	11,69%	
Benchmark							
		11,19%	-	-	9,64%	-2,65%	22,13%
Indeks Harga Saham Gabungan (IHSG)							

GreatLink SustAinability Equity Fund **IDR**

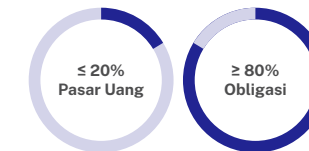
- Menggunakan teknologi Artificial Intelligence (AI) dan machine learning untuk melakukan analisis data
- Instrumen investasi: Efek Ekuitas dan Pasar Uang
- Dana Investasi ini diinvestasikan pada ≤20% Pasar Uang, 80-100% Efek Ekuitas
- Tingkat Risiko: Tinggi



Kinerja Investasi						
3 Mei 2024	Sejak Diluncurkan (Ditahunkan)	2021	2022	2023	2024	2025
		-3,36			-1,71%	-3,35%
Benchmark						
		-0,93%	-	-	-3,96%	2,67%
IDX ESG Leader						

GreatLink USD Fixed Income Fund **USD**

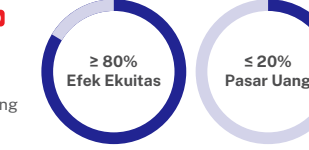
- Dana Investasi ini diinvestasikan pada ≤ 20% Pasar Uang, ≥ 80% Obligasi
- Hasil investasi menarik
- Penempatan investasi Obligasi dan Pasar Uang
- Tingkat Risiko: Rendah hingga menengah



Kinerja Investasi							
3 Januari 2011	Sejak Diluncurkan (Ditahunkan)	2021	2022	2023	2024	2025	
		1,99%	-2,31%	-7,27%	3,36%	0,02%	6,11%
Benchmark							
		3,29%	0,31%	-5,97%	5,05%	2,42%	8,09%
Indonesia Bond Pricing Agency (IBPA) Indonesia Global Bond Index							

GreatLink USD Pioneer Equity Fund* **USD**

- Dana Investasi ini diinvestasikan pada ≥ 80% Efek Ekuitas, ≤ 20% pada Pasar Uang
- Hasil investasi optimal
- Instrumen investasi Efek Ekuitas dan Pasar Uang
- Tingkat Risiko: Tinggi

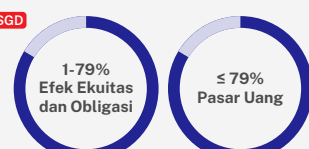


Kinerja Investasi						
Sejak Diluncurkan (Ditahunkan)	2021	2022	2023	2024	2025	
	-	-	-	-	-	-0,16%
Benchmark						
						-0,28%
MSCI World Index (MXWO)						



GreatLink SGD Multi Assets Income Fund* **SGD**

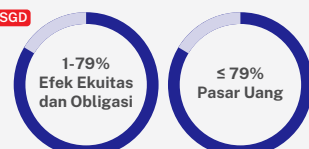
- Dana Investasi ini diinvestasikan pada 1-79% pada Efek Ekuitas, 1-79% pada Obligasi, ≤79% pada Pasar Uang
- Penempatan investasi pada Efek Ekuitas, Obligasi dan Pasar Uang di dalam dan di luar negeri
- Memberikan pembagian hasil investasi
- Tingkat Risiko: Menengah



Kinerja Investasi							
Sejak Diluncurkan (Ditahunkan)	2021	2022	2023	2024	2025		
	-	-	-	-	-	-	
Benchmark							
		3,2%	9,7%	-6,8%	8,7%	12,8%	10,7%
40% MSCI ACWI + 20% FTSE ST + 40% SORA 3Mo							

GreatLink SGD Multi Assets Growth Fund* **SGD**

- Dana Investasi ini diinvestasikan pada 1- 79% pada Efek Ekuitas, 1-79% pada Obligasi, ≤79% pada Pasar Uang
- Penempatan investasi pada Efek Ekuitas, Obligasi dan Pasar Uang di dalam dan di luar negeri
- Tingkat Risiko: Menengah



Kinerja Investasi							
Sejak Diluncurkan (Ditahunkan)	2021	2022	2023	2024	2025		
	-	-	-	-	-	-	
Benchmark							
		3,2%	9,7%	-6,8%	8,7%	12,8%	10,7%
40% MSCI ACWI + 20% FTSE ST + 40% SORA 3Mo							

GreatLink SGD Money Market Fund* **SGD**

- Dana Investasi ini diinvestasikan pada 100% pada Pasar Uang
- Instrumen investasi Pasar Uang
- Tingkat Risiko: Rendah



Kinerja Investasi							
Sejak Diluncurkan (Ditahunkan)	2021	2022	2023	2024	2025		
	-	-	-	-	-	-	
Benchmark							
		1,2%	0,2%	1,3%	3,6%	3,5%	2,0%
Singapore Overnight Rate Average (SORA) 3Mo							

Dana Anda akan dikelola secara profesional oleh Great Eastern Life Indonesia bekerja sama dengan perusahaan manajemen investasi yang handal dan berpengalaman.

*Dana Investasi baru. Belum ada kinerja historis untuk dana investasi tersebut