

Cara Pre Book Kartu Debit Young Nyala Edisi Disney

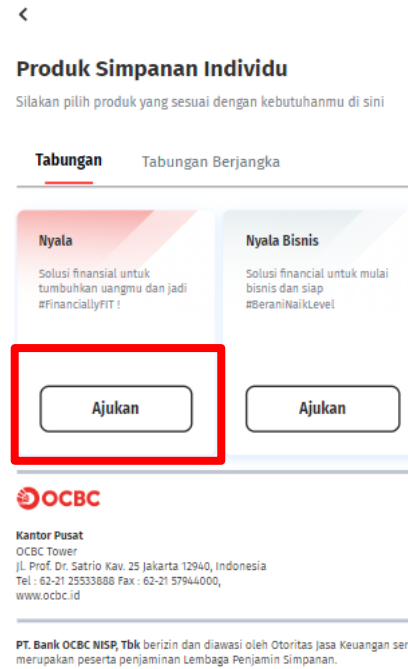


Cara mendapatkan Kartu Debit Young Nyala Edisi Disney

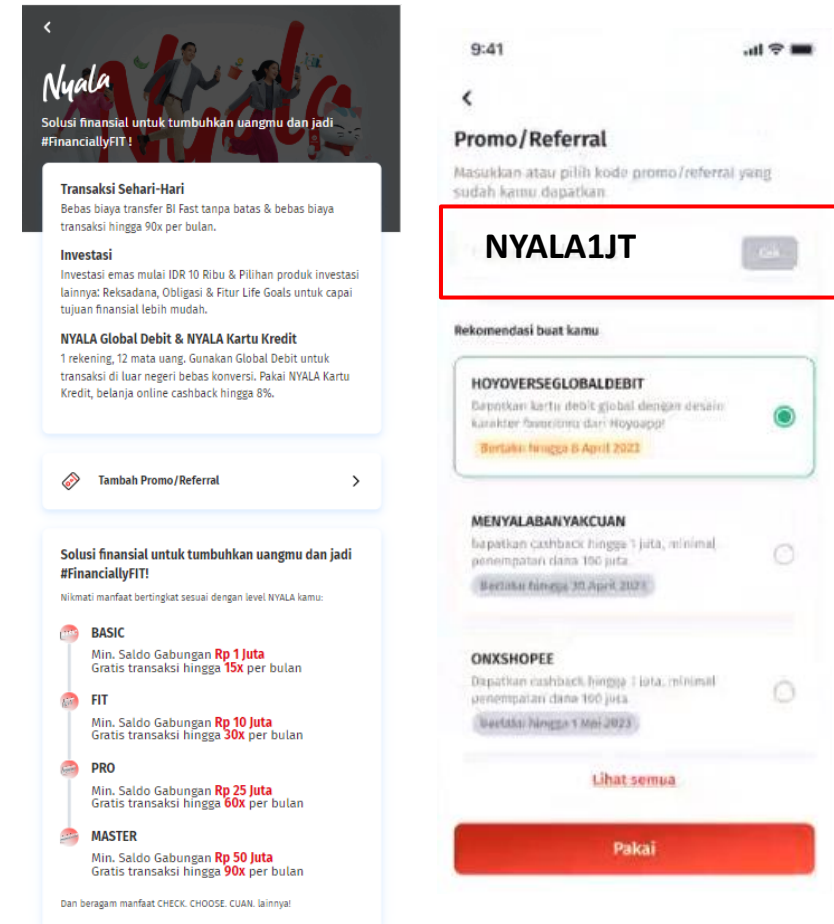
Download & Registrasi OCBC mobile



Pilih Produk & Ajukan Produk "Nyala"



Masukan kode Promo NYALA1JT



Cara mendapatkan Kartu Debit Young Nyala Edisi Disney

Masukan Data Pribadi

<

Halo! Senang Bertemu Denganmu
Pembukaan rekening ini mudah dan cepat!

NIK E-KTP
Masukkan NIK E-KTP kamu

Nama Kamu
Masukkan nama lengkap kamu sesuai E-KTP

Tanggal Lahir
DD/MM/YYYY

Jenis Kelamin
 Pria Wanita

Alamat Email Kamu
Masukkan alamat email kamu yang aktif

Nomor Ponsel Kamu
08XXXXXXXXXX

Nama Ibu Kandung Kamu
Masukkan nama ibu kandung

Saya Slap

Masukan kode OTP

9:41

X Pengajuan Nyala

Verifikasi Nomor Ponsel

Kami sudah mengirim **OTP (One Time Passcode)** ke nomor ponsel kamu : **** *
0988

Kirim Ulang Kode Verifikasi (30)

Submit

1	2 ABC	3 DEF
4 GHI	5 JKL	6 MNO
7 PQRS	8 TUV	9 WXYZ
0	<	>

Verifikasi Email

9:41

X Pengajuan Nyala

Verifikasi Email

Kami sudah mengirim **Kode Verifikasi** ke alamat email kamu :
korneliuspito@gmail.com

Kirim Ulang Kode Verifikasi (30)

Submit

1	2 ABC	3 DEF
4 GHI	5 JKL	6 MNO
7 PQRS	8 TUV	9 WXYZ
0	<	>

Ambil foto E-KTP

9:41

X Pengajuan Nyala

Ambil Foto E-KTP-mu

Pastikan:

- E-KTP ada di tengah
- Foto jelas
- Cahaya cukup
- Tidak ada pantulan
- Informasi terbaca

Ambil Foto E-KTP

Cara mendapatkan Kartu Debit Young Nyala Edisi Disney

Pilih Kartu Debit Kamu



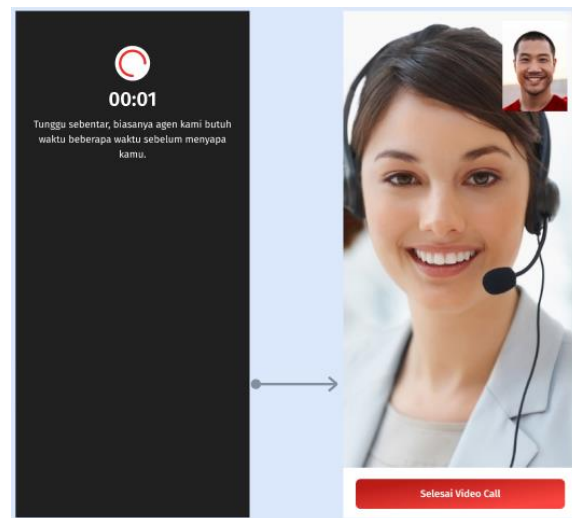
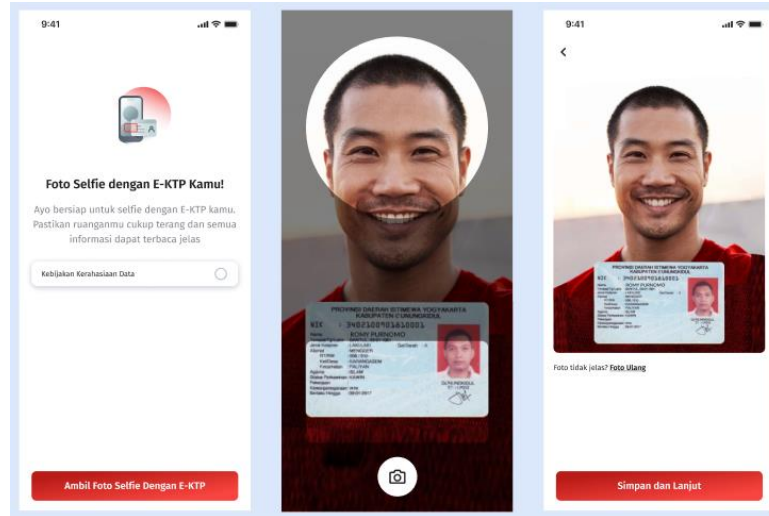
Lakukan proses verifikasi E-KTP dengan selfie atau Video Verifikasi dengan Contact Center OCBC



Proses Registrasi Selesai

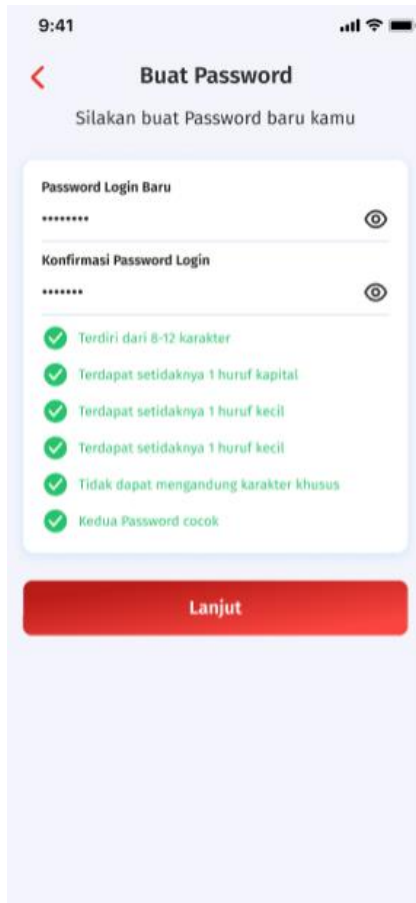


Masukkan User ID Anda

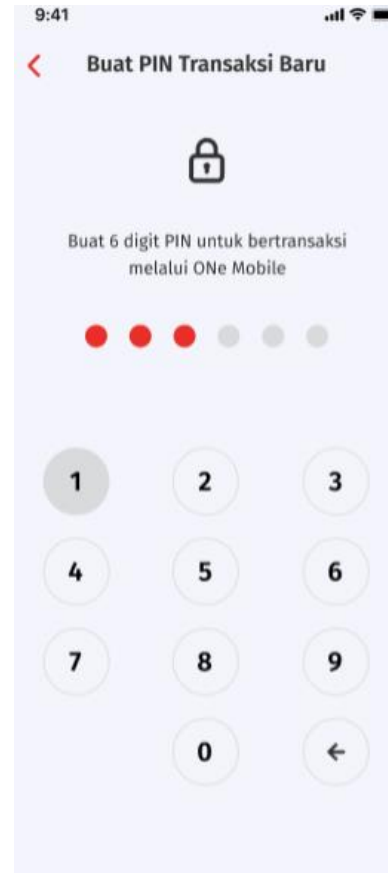


Cara mendapatkan Kartu Debit Young Nyala Edisi Disney

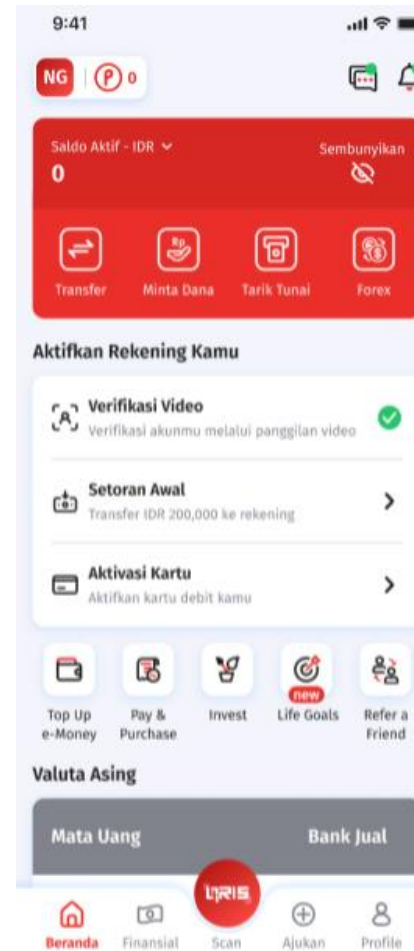
Buat Password



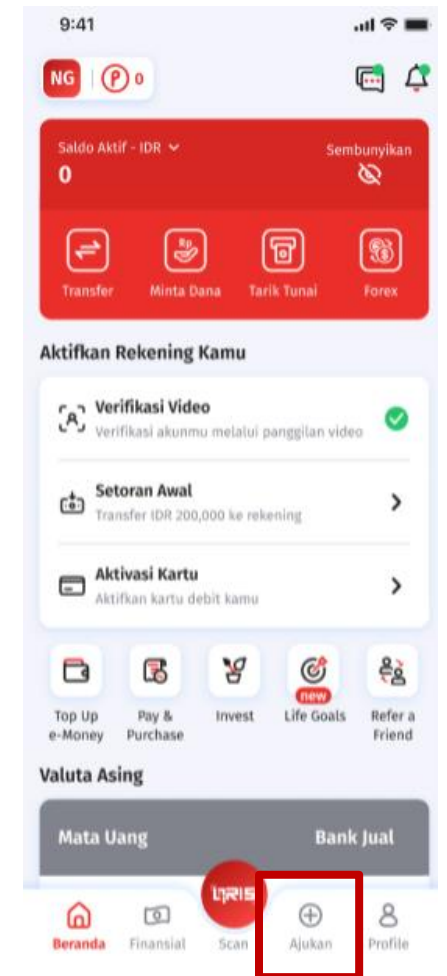
Pin Setup



Pembukaan Rekening OCBC mobile sudah berhasil

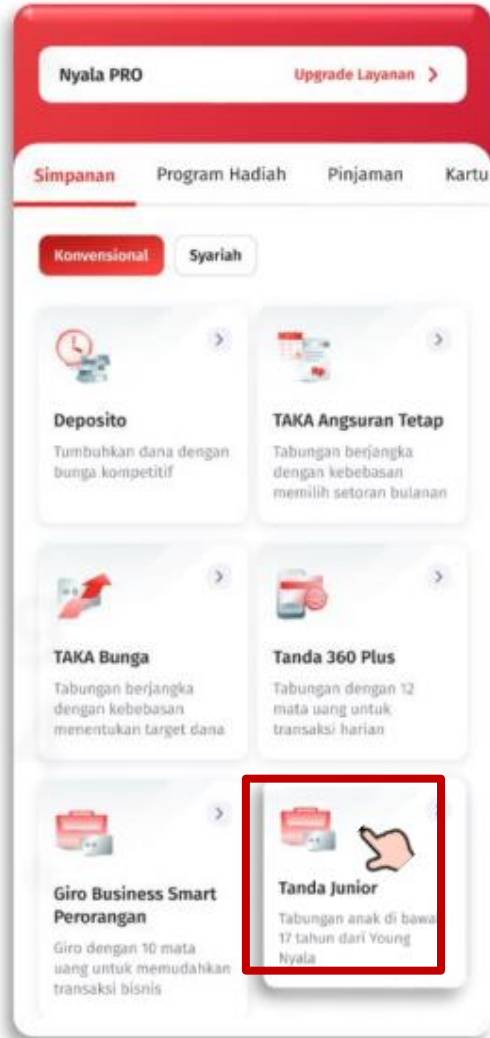


Klik tombol "AJUKAN", untuk pembukaan Rekening Young Nyala



Cara mendapatkan Kartu Debit Young Nyala Edisi Disney

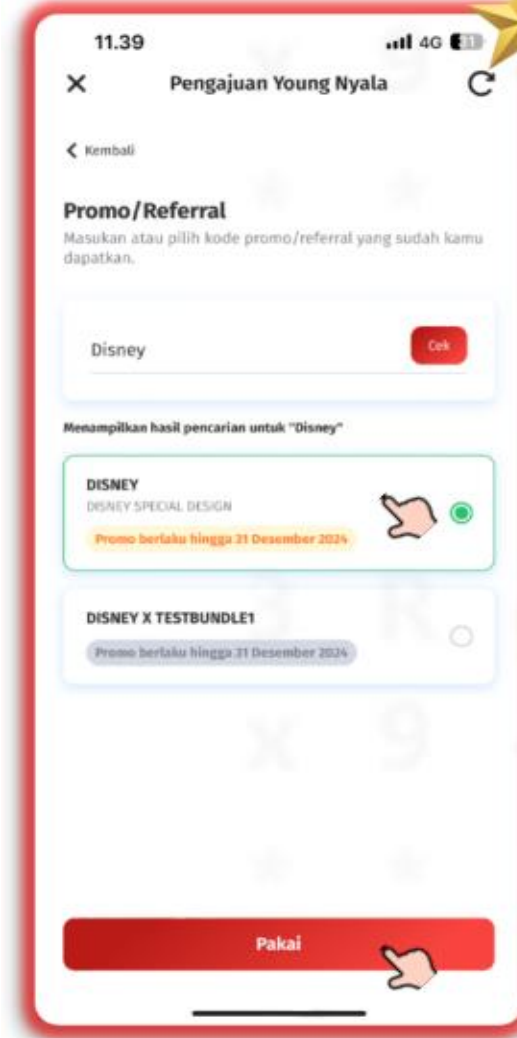
Pilih Rekening “Tanda Junior”



Pilih kolom “Cek Promo/Referral”



Masukan Kode Disney & Klik tombol “Pakai”

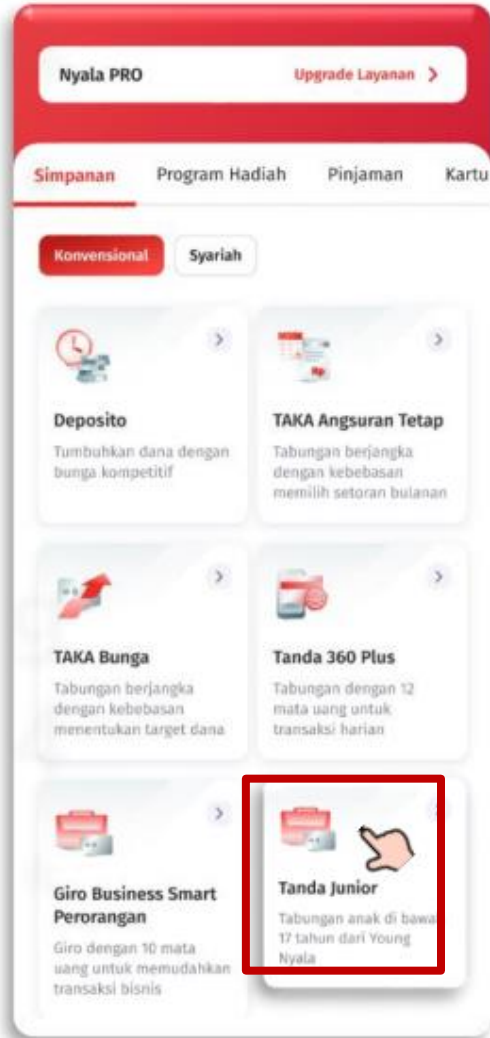


Nasabah menekan “Buka Rekening”



Cara mendapatkan Kartu Debit Young Nyala Edisi Disney

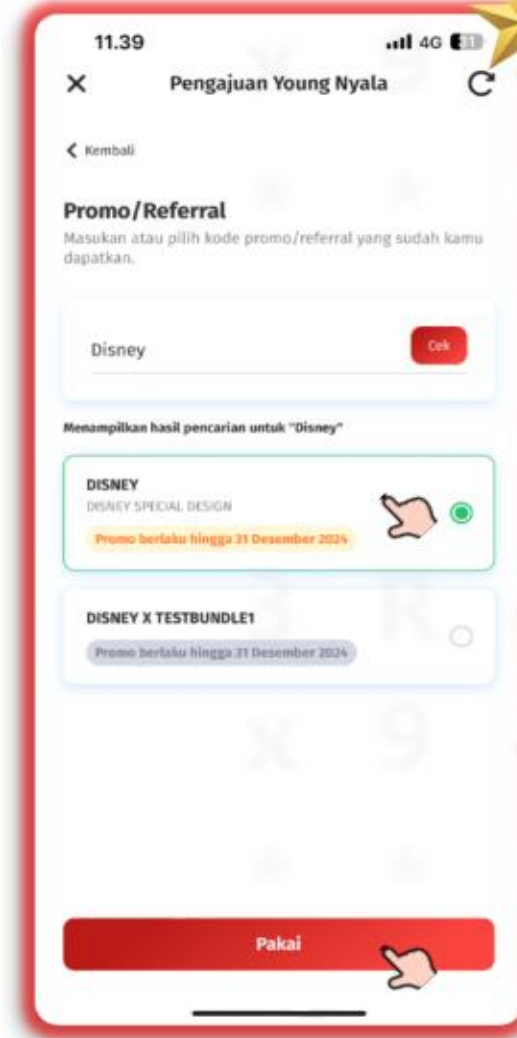
Pilih Rekening "Tanda Junior"



Pilih kolom "Cek Promo/Referral"



Masukan Kode Disney & Klik tombol "Pakai"



Pilih tombol "Buka Rekening"

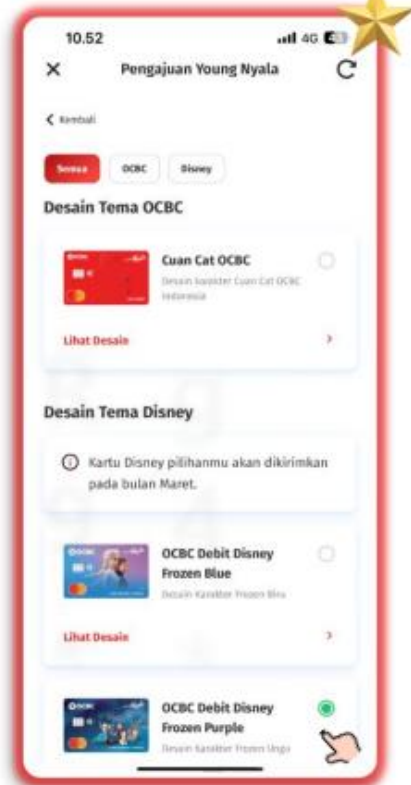


Cara mendapatkan Kartu Debit Young Nyala Edisi Disney

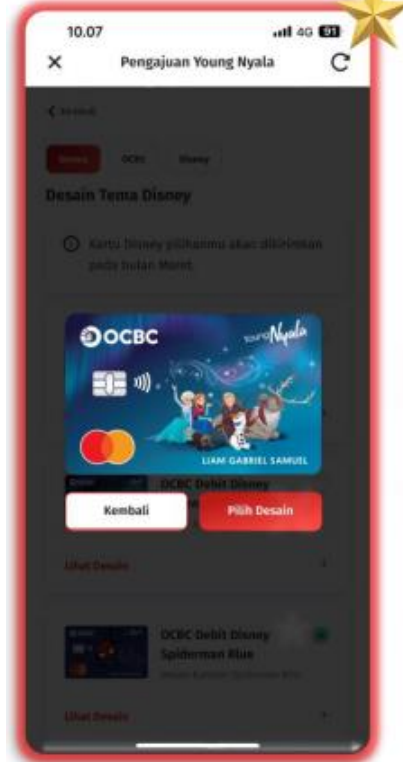
Pop Up message berisi tahap pengajuan akan muncul dan klik tombol "Mulai"



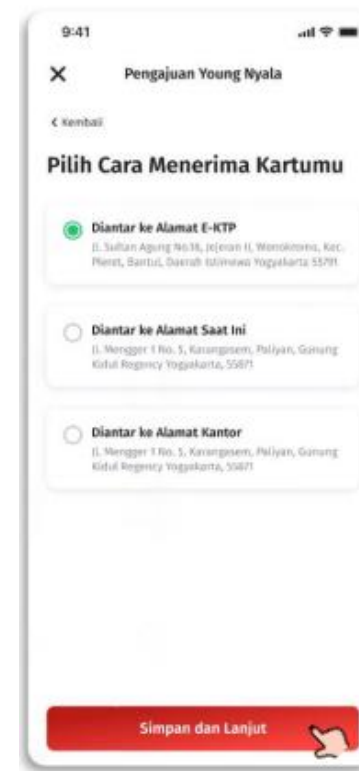
Opsi pilihan kartu Disney akan muncul & dapat dipilih oleh Nasabah



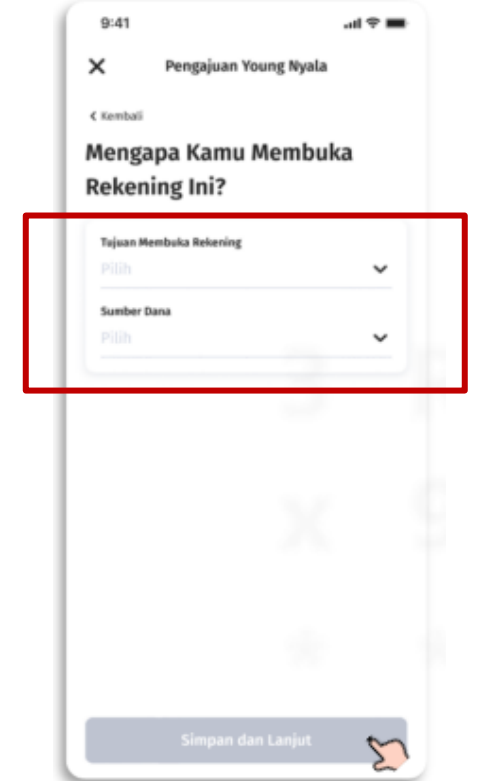
Nasabah dapat melihat desain kartu dari tombol "Lihat Design"



Nasabah selanjutnya dapat memilih alamat pengiriman kartu Disney



Nasabah memasukan latar belakang pembukaan produk & klik tombol "simpan dan lanjut"



Cara mendapatkan Kartu Debit Young Nyala Edisi Disney

Nasabah mengisi data anak secara tepat & lengkap, lalu klik “simpan & lanjut”

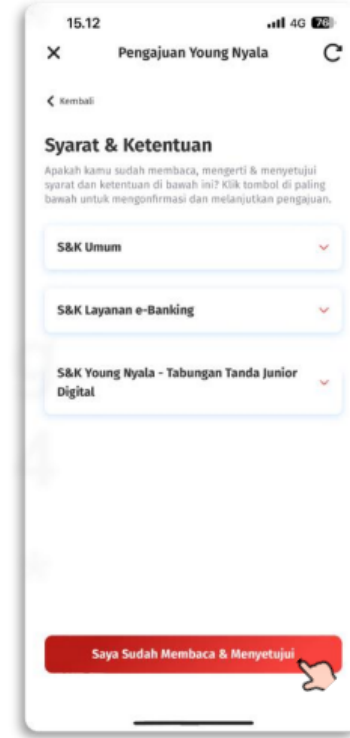
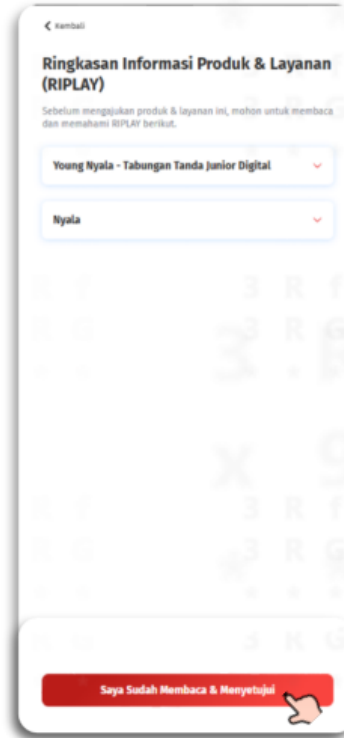
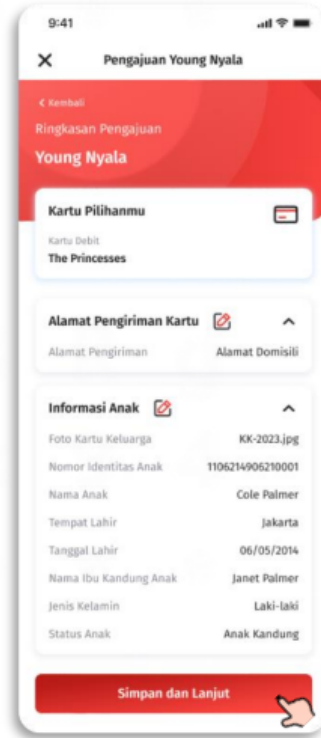
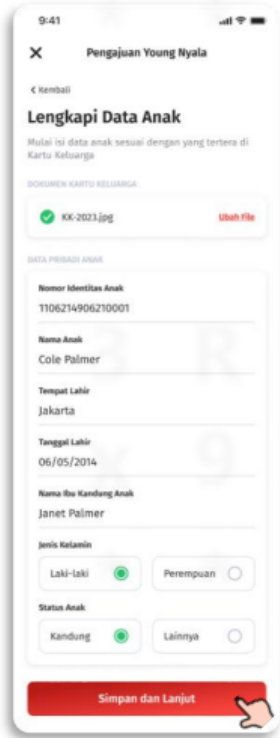
Muncul halaman penawaran Nyala & klik “Konfirmasi & Lanjut”

Nasabah mereview data yang diinput & klik “Simpan dan Lanjut”

Nasabah menyetujui dokumen RIPLAY digital & klik “saya sudah membaca dan menyetujui”

Nasabah menyetujui dokumen S&K digital & klik “saya sudah membaca & menyetujui”

Pengajuan dari Nasabah diproses oleh system Bank



Cara mendapatkan Kartu Debit Young Nyala Edisi Disney

Pengajuan dari Nasabah berhasil diproses oleh Sistem Bank



Nasabah menerima welcome email dari Bank setelah pembukaan produk disetujui

